




























253 Břeclav - Lednice a zpět

| 14680 | 14682 | 14684 | 14686 | km | Vlak Správa železnic, státní organizace Vlak | km | 14681 | 14683 | 14685 | 14687 |
|--|---|---|---|----|--|----|---|---|---|---|
| ČD | ČD | ČD | ČD | | Dopravce | | ČD | ČD | ČD | ČD |
|  |  |  |  | | | |  |  |  |  |
|  9 23 |  11 23 |  13 11 |  15 11 | 0 | 1 Břeclav 002, 246, 252, 330 | 12 |  10 44 |  12 44 |  14 37 |  16 37 |
| 9 30 | 11 33 | 13 18 | 15 18 | 3 | Boří les 246 | 9 | 10 40 | 12 40 | 14 33 | 16 33 |
| 9 35 | 11 38 | 13 23 | 15 23 | 5 | Poštorná | 7 | 10 33 | 12 33 | 14 26 | 16 26 |
| 9 38 | 11 41 | 13 26 | 15 26 | 6 | Charvátská Nová Ves | 6 | 10 29 | 12 29 | 14 22 | 16 22 |
| 9 46 | 11 49 | 13 34 | 15 34 | 10 | Lednice rybníky | 2 | 10 22 | 12 22 | 14 15 | 16 15 |
|  9 50 |  11 53 |  13 38 |  15 38 | 12 | 0 Lednice | 0 |  10 17 |  12 17 |  14 10 |  16 10 |

 jede v  a  od 1.V. do 28.IX.

 historický motorový vlak, globální cena

Ve dvou různých dnech předpokládá vedení vlaků parní lokomotivou, termíny budou upřesněny na stránkách dopravce.

253

686

